

# Localización y clasificación de los puntos de acupuntura

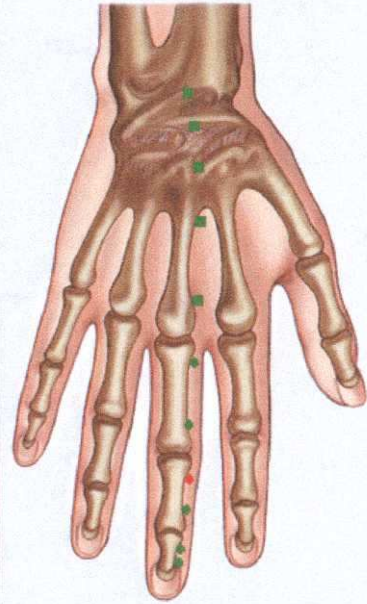
# La EAV tiene 6 grupos de puntos

- Punto del Hipotálamo
- Puntos de principio y fin de los meridianos
- Puntos de cruce de varios meridianos
- Punto de Medición y Control de Cada meridiano (PMC)
- Punto de sumación (PMS)
- Puntos localizados en el cuerpo, ej. Alrededor de los órganos de los sentidos y cara posterior e interna de los muslos

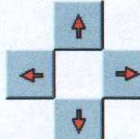
# PMC ó CMP

- Trabajaremos por el momento solo con los puntos de Medición y control de cada meridiano

RH CIRCULATION  
Cir.8d CMP circulación



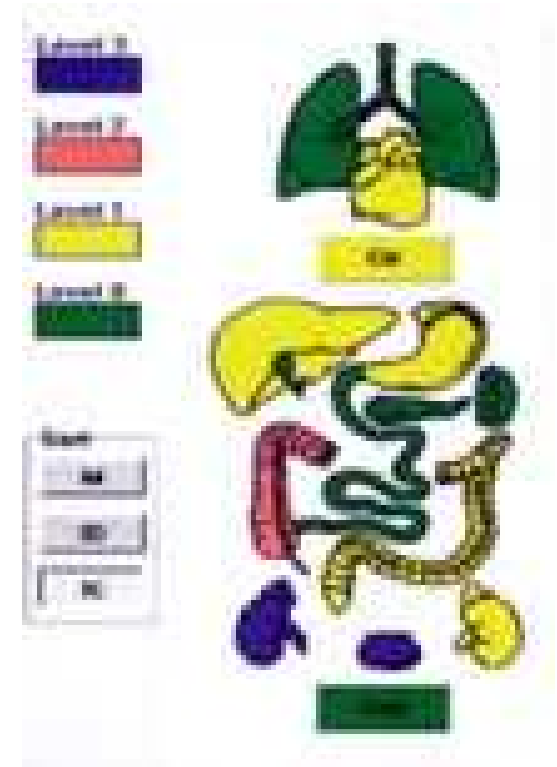
| BAP Name    | Max | ID |
|-------------|-----|----|
| Art. Coron. |     |    |
| Pl. Coron.  |     |    |
| Sist.Linf.  |     |    |
| Venas       |     |    |
| Can.torac.  |     |    |
| QL.cist.    |     |    |
| Abd.A.pl.A  |     |    |
| CMP Circul. | 55  | 0  |
| E.Ao G.Card |     |    |
| N/L V.sang. |     |    |
| Arterias    |     |    |



# PMC

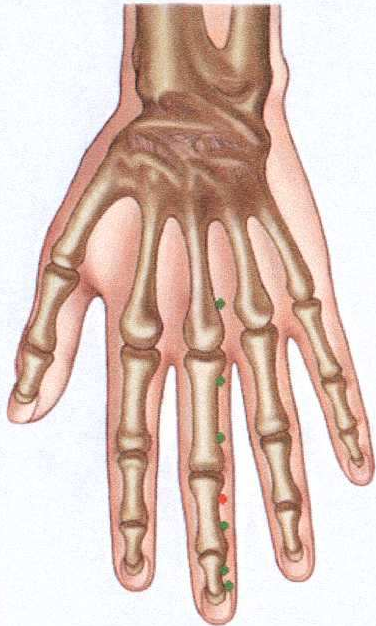
- Estos puntos resumen el estado funcional del Meridiano, junto con todo su sistema orgánico correspondiente.
- Si al hacer la medición en PCM encontramos alteración, se procede a medir los puntos de la parte orgánica relacionada

- Si los valores obtenidos en la primera medición son muy patológicos, se inicia un tratamiento estimulando las vías emuntoriales de excreción, Ej nivel intestinal
- Cambiando la dieta, limpiezas intestinales, Etc.
- Volver a medir a Paciente




- Los PMC de cada meridiano:
- Se localizan en el extremo proximal de la segunda falange a excepción de los meridianos del Linfático, Pulmón, Corazón, Bazo, páncreas e Hígado

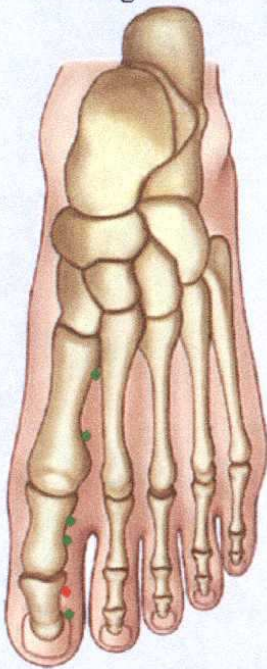
LH ALLERGY  
Al.1b CMP reacciones alérgicas



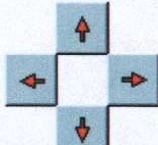
| BAP Name           | Max       | ID       |
|--------------------|-----------|----------|
| piel cabeza        |           |          |
| P.sup.cuorp        |           |          |
| Escl.vascul        |           |          |
| <b>CMP Alergia</b> | <b>56</b> | <b>0</b> |
| Alg.irr.Aut        |           |          |
| Autosensib.        |           |          |
| Alg.p.in.c.        |           |          |



LF LIVER clinica vila  
HI.1a CMP hígado



| BAP Name          | Max       | ID       |
|-------------------|-----------|----------|
| Pvc.Pp.Hig.       |           |          |
| Can.lob.Bil       | 44        | 0        |
| Lobul.Hepat       | 77        | 1        |
| Perit.Higad       | 46        | 0        |
| <b>CMP Hígado</b> | <b>33</b> | <b>0</b> |
| Ven.cen.Hig       | 39        | 1        |



# Para realizar un examen Adecuado

- 1- localizar punto de acupuntura
- 2- humedecer el punto de acupuntura
- 3- hacer medida de presión sobre el punto de acupuntura de forma fija, firme y constante
- 4- colocar el puntero en un ángulo de inclinación de  $45^{\circ}$

# Para realizar un examen Adecuado

- 5- No debe existir ningún aparato eléctrico cerca del área del examen y si lo hay que tengan conexión a tierra
- 6- No debe existir cerca del equipo sistemas de iluminación que generen campos electromagnéticos fuertes
- 7- No deben de existir materiales que se carguen de electricidad estática

# Para realizar un examen Adecuado

- 8- el paciente no debe de llevar medicamentos en los bolsillos durante el examen
- 9- el paciente debe evitar el ingerir calmantes ó somníferos 24 horas antes del examen
- 10- el paciente no debe llevar ningún objeto metálico en su cuerpo durante la medición.
- 11- no se debe hacer medición en piel irritada
- 12- no debe tocar el medico el electrodo + durante el examen, ya que este debe estar solamente sobre el punto medido

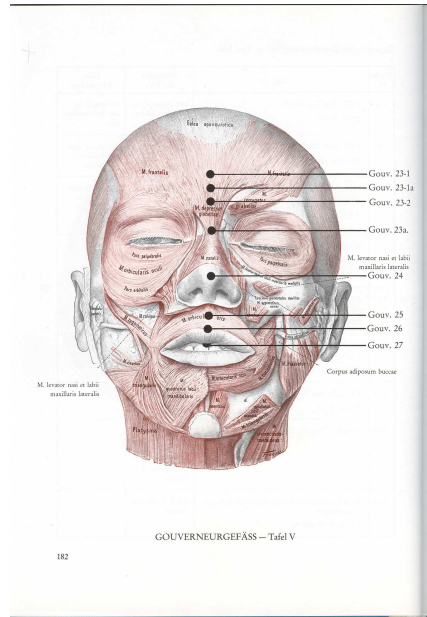
# Meridianos

- Se definen como las vías ó canales, a través de los cuales circula la energía vital o qi
- La energía que fluye por estos canales tiene un recorrido externo superficial, que une a los puntos de acupuntura entre sí y un recorrido interno que alimenta a los órganos y a las vísceras

# Meridianos

- Regular las funciones orgánicas internas
- Son 12 Meridianos principales o regulares con sus vasos secundarios y
- Son 2 vasos del medio que corren por el centro del cuerpo

# Meridianos



- Los dos vasos del medio son:
  - 1-Vaso Gobernador: inicia en el periné, sube por toda la línea media posterior, que va entre las apófisis espinosas de las vértebras, pasando por la línea mediana de la frente y de la cara hasta la parte interna del labio superior. Finaliza en el frenillo labial superior donde se distribuye por los dientes superiores

# Meridianos

2-Vaso Concepción: recorre la parte ventral del cuerpo. Inicia en la cavidad Pélvica, luego atraviesa el periné y se dirige hacia delante por toda la línea mediana anterior, hasta el punto medio del surco mento labial, donde se distribuye por los dientes inferiores

# Meridianos

## los 12 principales de la acupuntura

- 1- Meridiano de Pulmón
- 2- Meridiano de Intestino Grueso
- 3- Meridiano de Circulación ó Pericardio
- 4- Meridiano de Endocrino o triple calentador
- 5- Meridiano de Corazón
- 6- Meridiano de Intestino delgado

# Meridianos

## los 12 principales de la acupuntura

7. Meridiano de Bazo lado izq./Páncreas  
lado der. Según Dr. Voll
8. Meridiano de Hígado
9. Meridiano de Estómago
10. Meridiano de Vías Biliares
11. Meridiano de riñón
- 12- Meridiano de Vejiga

# Meridianos

- Estos 12 Son Bilaterales
- La mayoría recorren la parte ventral del cuerpo
- Solo el Meridiano de vejiga recorre la parte dorsal y es el más largo tiene 67 puntos de medición
- El más corto es el del Corazón con 9 puntos de medición

# Meridianos

- Según Investigaciones, el Dr. Voll descubrió 8 Meridianos de Acupuntura:
  - 1-M. de la Degeneración Linfática (recorrido completo)
  - 2-M. de la Degeneración Nerviosa (3 puntos)
  - 3-M. de la Degeneración Alérgica (3 puntos)
  - 4-M. de la Deg. Parenquimatosa (3 puntos)
  - 5-M. de la Degeneración Articular y/o Sist. Esquelético (3)
  - 6-M. de la Deg.del Tej. Conjuntivo ó Fibroide (3)
  - 7-M. de la Degeneración de la piel (3)
  - 8-M. de la Deg.del Tej. Adiposo o grasa y/o Tej. Muscular, Tendones y Ligamentos (3)

# Meridianos

- Conclusión:
  - En la EAV se cuenta con 40 Meridianos de los cuales son 10 Meridianos para cada Mano y cada Pie
  - Al realizar EAV es importante conocer el recorrido de los Meridianos

# Meridianos

- Importante conocer el recorrido de un Meridiano, ya que una alteración aislada de la piel o de las uñas permite sacar conclusiones sobre disturbios funcionales de los órganos relacionados
- Alteraciones dermatológicas aprovechables: Vitíligo, Hiperqueratosis, Verrugas, callos, Eccemas circunscritos, Ulceras y pápulas aisladas, dolores puntiformes etc.

# Meridianos

- Pueden estar Interrumpidos en su flujo energético por:

Vendajes compresivos, yeso, anillos muy estrechos, quemaduras de segundo y tercer grado, Prótesis ó en casos de cirugías ó cicatrices.

También trabajos Odontológicos, caries y otras alteraciones en es campo.

# Teoría de los Cinco Elementos

- Cuando se comprende la relación que tienen los órganos entre sí , se puede hacer una buena interpretación de los resultados de la medición
- Tomemos en cuenta que el estado patológico de un órgano puede comprometer energéticamente a otro